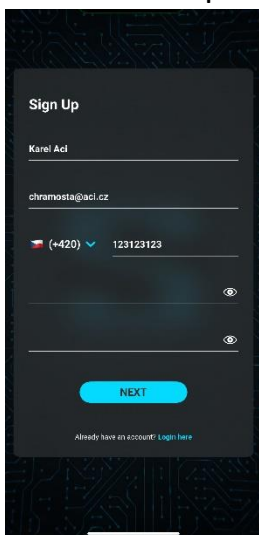


## Aktivace přilby FLY RACING FORMULA S

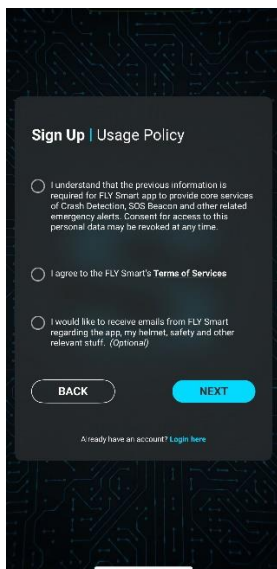
1. Stáhnou do telefonu aplikaci FLY SMART. (dostupná pro IOS i Android.)

Odkaz na aplikace v popisu přilby na webových stránkách ACI

2. Po otevření aplikace si vytvořte účet kliknutím na (Sign Up)

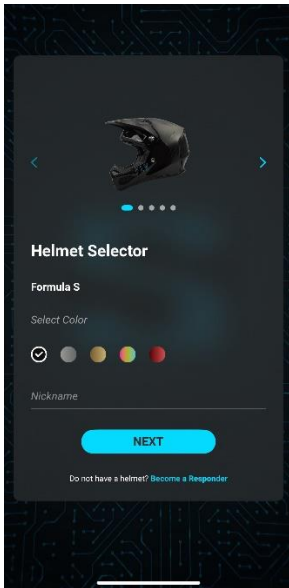


3. Po úspěšné registraci nechte zaškrtnuté (I'm Rider) a pokračujte dál. Na další stránce musíte souhlasit (Usage Policy)

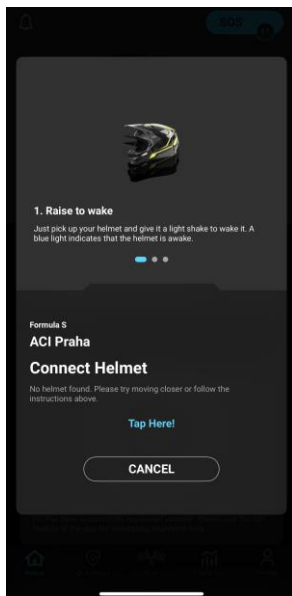


4. Po té musíte určit kontakt v případě nehody. Na tento kontakt bude odeslána z aplikace potvrzující SMS.

5. Na další stránce vyberete barvu přilby, kterou vlastníte a vyplníte (Nick Name)



6. Přilbu aktivujete zatřesením kdy na zadní části přilby začne blikat modré světlo jako indikace Bluetooth. Po té propojíte s aplikací.



7. Budete požádáni o sdílení polohy.
8. Nyní můžete přilbu bez problému používat.
9. Přilby vydrží nabitá cca 60 hodin.
10. Přilba se automaticky odpojí o aplikace cca do 1 min.

11. Aplikace je zadarmo a v bezplatné verzi poskytuje 7 telemetrických a bezpečnostní funkcí. Aplikaci lze rozšířit o verzi (APEX), která je již zpoplatněna.

